



ФЕДЕРАЛЬНАЯ СЛУЖБА  
ГОСУДАРСТВЕННОЙ СТАТИСТИКИ

# Деятельность автомобильного транспорта Смоленской области



I квартал 2023 года



ФЕДЕРАЛЬНАЯ СЛУЖБА  
ГОСУДАРСТВЕННОЙ СТАТИСТИКИ

# Деятельность автомобильного транспорта Смоленской области

Территориальный орган  
Федеральной службы  
государственной статистики  
по Смоленской области

I квартал 2023 года

- 01 Деятельность грузового автомобильного транспорта
- 02 Коммерческая деятельность грузового автомобильного транспорта
- 03 Доля перевозок, выполненных на коммерческой основе, в общем объеме грузоперевозок
- 04 Доля грузооборота, выполненного на коммерческой основе, в общем объеме грузооборота
- 05 Деятельность пассажирского автомобильного транспорта общего пользования
- 06 Пассажирские перевозки, выполненные субъектами транспортной деятельности
- 07 Пассажиροоборот, выполненный субъектами транспортной деятельности
- 08 Дорожно-транспортные происшествия с пострадавшими участниками
- 09 Дорожно-транспортные происшествия по видам пострадавших участников
- 10 Дорожно-транспортные происшествия по видам
- 11 Дорожно-транспортные происшествия по муниципальным районам и городским округам





# ДЕЯТЕЛЬНОСТЬ ГРУЗОВОГО АВТОМОБИЛЬНОГО ТРАНСПОРТА\*

I квартал 2023 года

в % к соответствующему месяцу предыдущего года

## Перевозки грузов

**1 150,1** **86,7%**

Тыс. тонн

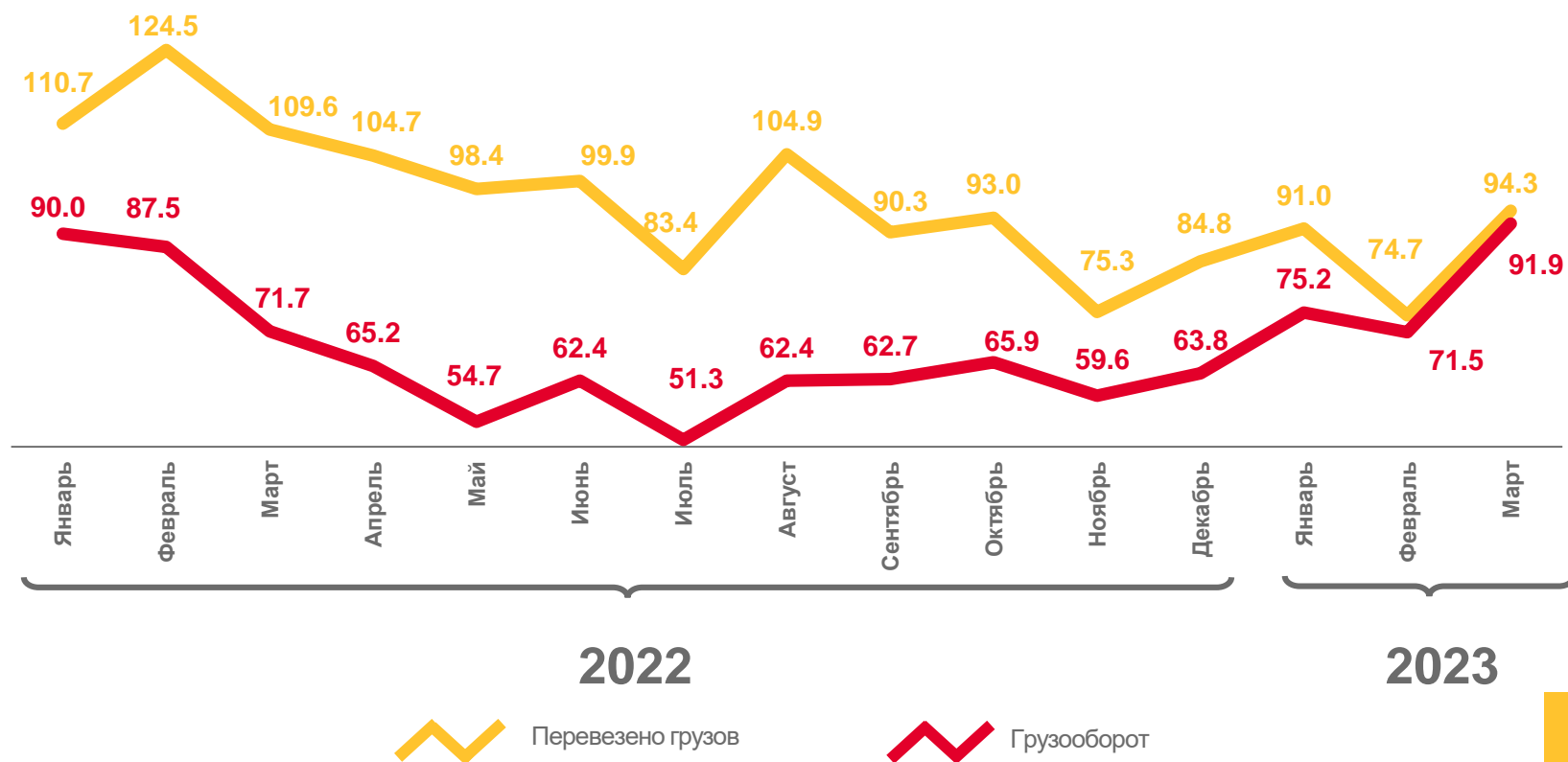
к I кварталу 2022 года

## Грузооборот

**1 055,3** **79,4%**

млн т.км

к I кварталу 2022 года



\* По организациям всех видов экономической деятельности, не относящимся к субъектам малого предпринимательства, с численностью работающих более 15 человек (включая средние организации).





# КОММЕРЧЕСКАЯ ДЕЯТЕЛЬНОСТЬ ГРУЗОВОГО АВТОМОБИЛЬНОГО ТРАНСПОРТА\*

I квартал 2023 года

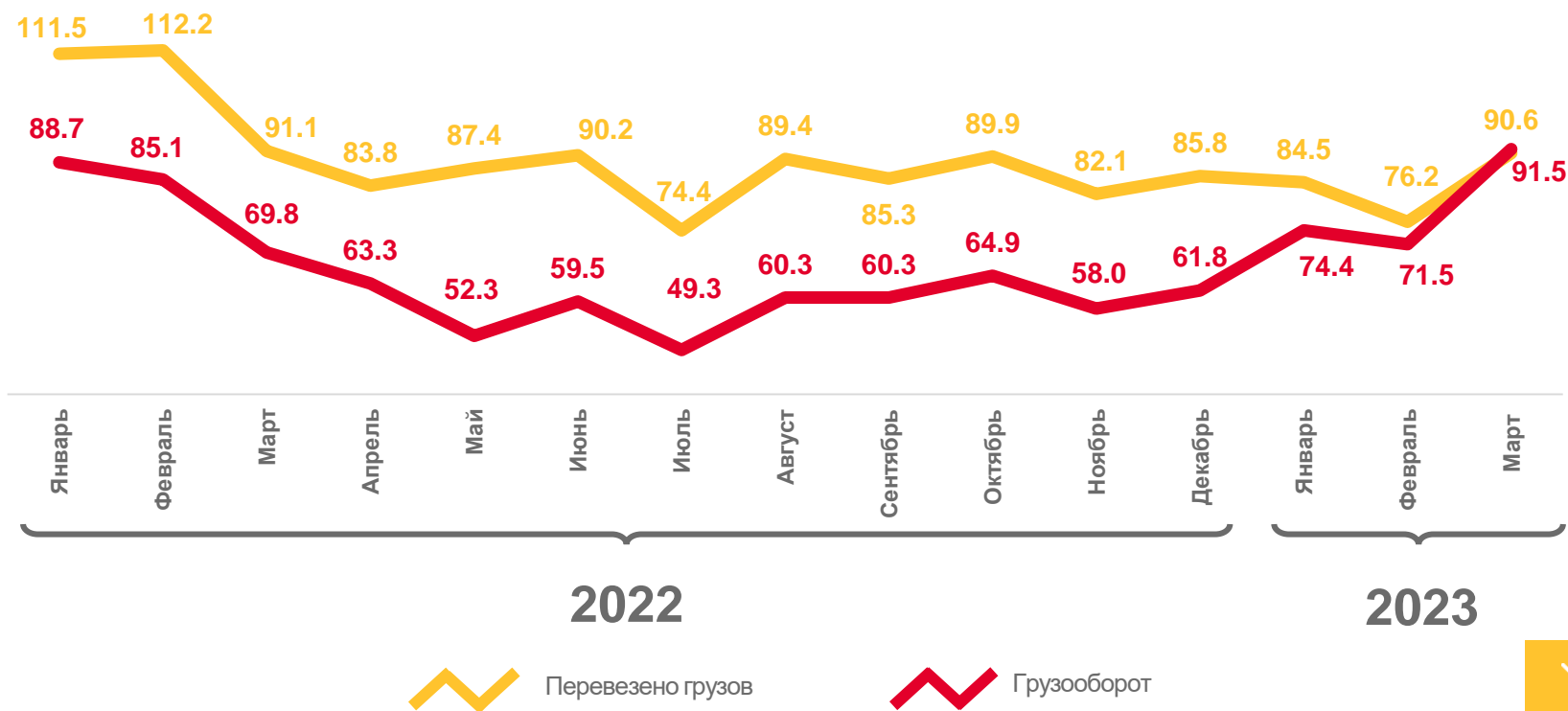
в % к соответствующему месяцу предыдущего года

Перевозки грузов

**621,2** **83,7%**  
тыс. тонн к I кварталу 2022 года

Грузооборот

**982,1** **78,9%**  
млн т.км к I кварталу 2022 года



\* По организациям всех видов экономической деятельности, не относящимся к субъектам малого предпринимательства, с численностью работающих более 15 человек (включая средние организации), осуществляющим грузоперевозки на коммерческой основе.





# ДОЛЯ ПЕРЕВОЗОК, ВЫПОЛНЕННЫХ НА КОММЕРЧЕСКОЙ ОСНОВЕ, В ОБЩЕМ ОБЪЕМЕ ГРУЗОПЕРЕВОЗОК

I квартал 2023 года

в % к итогу

Перевозки грузов – всего

**1 150,1**

тыс. тонн

**86,7%**

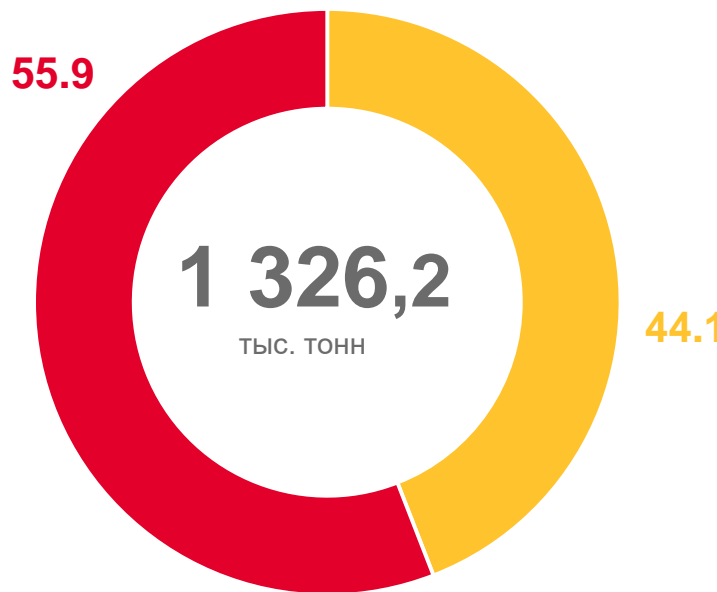
к I кварталу 2022 года

Доля перевозок, выполненных на коммерческой основе, в общем объеме грузоперевозок

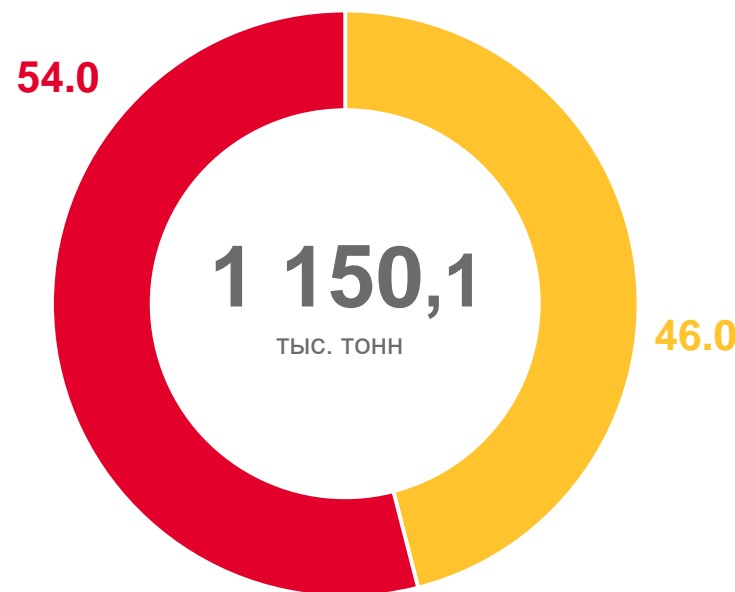
**54,0%**

**-1,9%**

к I кварталу 2022 года



I квартал 2022 года



I квартал 2023 года

Перевозки грузов, выполненные на коммерческой основе (за плату для заказчика)

Перевозки грузов, выполненные для собственных производственных нужд (собственные грузы)





# ДОЛЯ ГРУЗОБОРОТА, ВЫПОЛНЕННОГО НА КОММЕРЧЕСКОЙ ОСНОВЕ, В ОБЩЕМ ОБЪЕМЕ ГРУЗОБОРОТА

I квартал 2023 года

в % к итогу

Грузооборот – всего

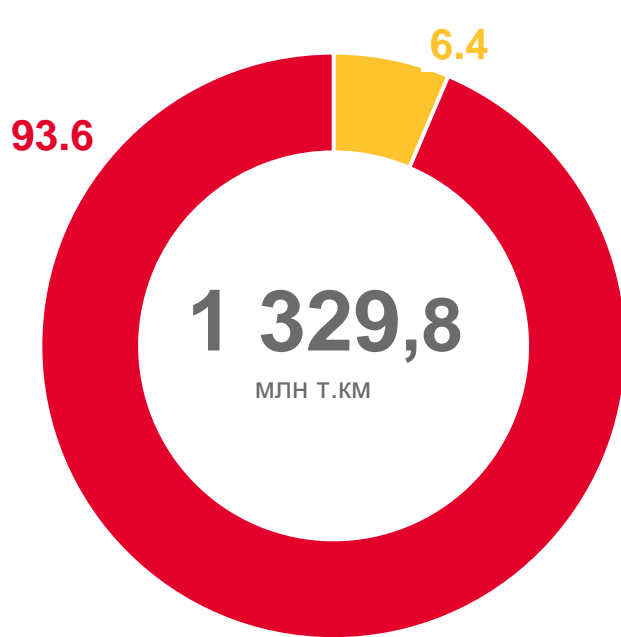
**1 055,3** **79,4%**

МЛН Т.КМ к I кварталу 2022 года

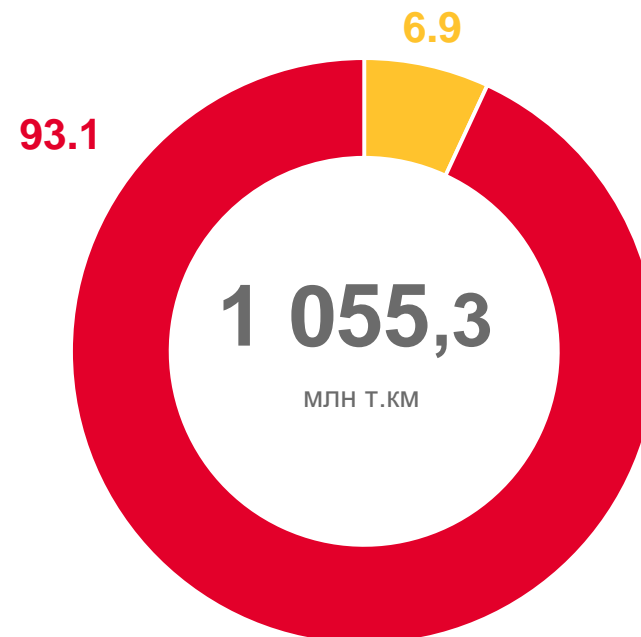
Доля грузооборота, выполненного на коммерческой основе, в общем объеме грузооборота

**93,1%** **-0,5%**

к I кварталу 2022 года



I квартал 2022 года



I квартал 2023 года

Грузооборот, выполненный на коммерческой основе (за плату для заказчика)

Грузооборот, выполненный для собственных производственных нужд (собственные грузы)





# ДЕЯТЕЛЬНОСТЬ ПАССАЖИРСКОГО АВТОМОБИЛЬНОГО ТРАНСПОРТА ОБЩЕГО ПОЛЬЗОВАНИЯ\*

I квартал 2023 года

в % к соответствующему месяцу предыдущего года

Перевозки пассажиров

**7 748,3** **119,2%**

тыс. человек

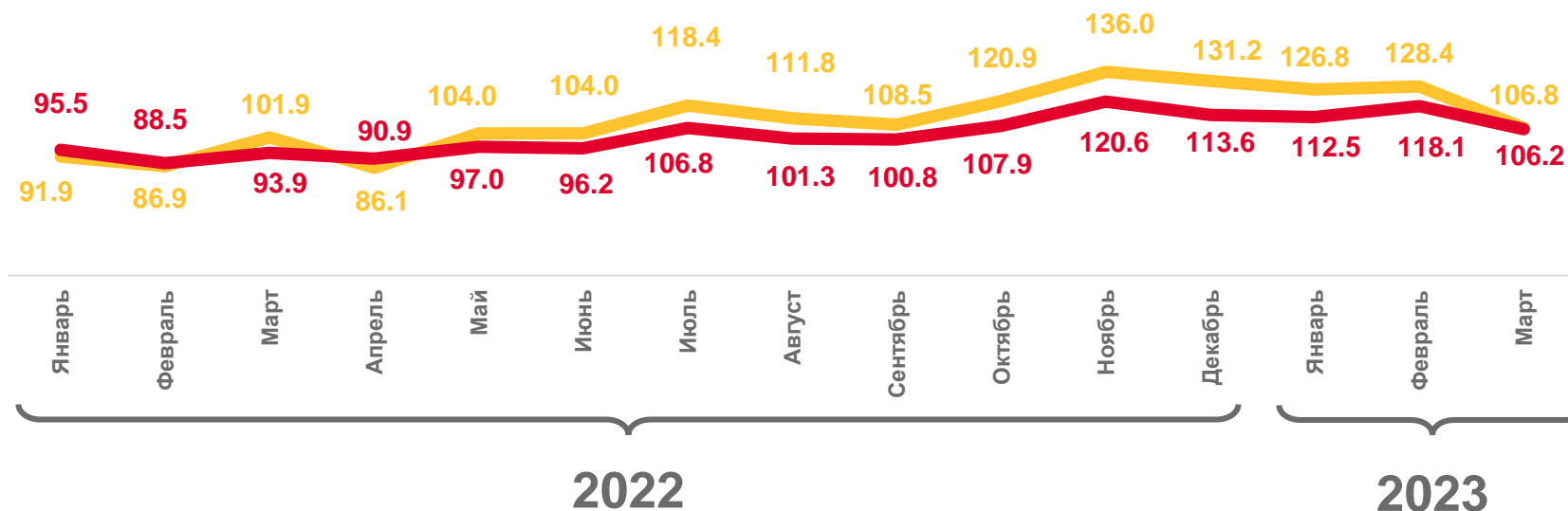
к I кварталу 2022 года

Пассажирооборот

**70,6** **111,9%**

млн пасс.км

к I кварталу 2022 года



Перевезено пассажиров



Пассажирооборот

\* По юридическим и физическим лицам, осуществляющим регулярные перевозки пассажиров автобусным транспортом на коммерческой основе по маршрутам общего пользования.





# ПАССАЖИРСКИЕ ПЕРЕВОЗКИ, ВЫПОЛНЕННЫЕ СУБЪЕКТАМИ ТРАНСПОРТНОЙ ДЕЯТЕЛЬНОСТИ

I квартал 2023 года

Перевозки пассажиров – всего

**7 748,3** **119,2%**

тыс. человек

к I кварталу 2022 года

в том числе выполненные:

юридическими лицами,  
включая малые предприятия

**1 718,9** **82,4%**

тыс. человек

к I кварталу 2022 года

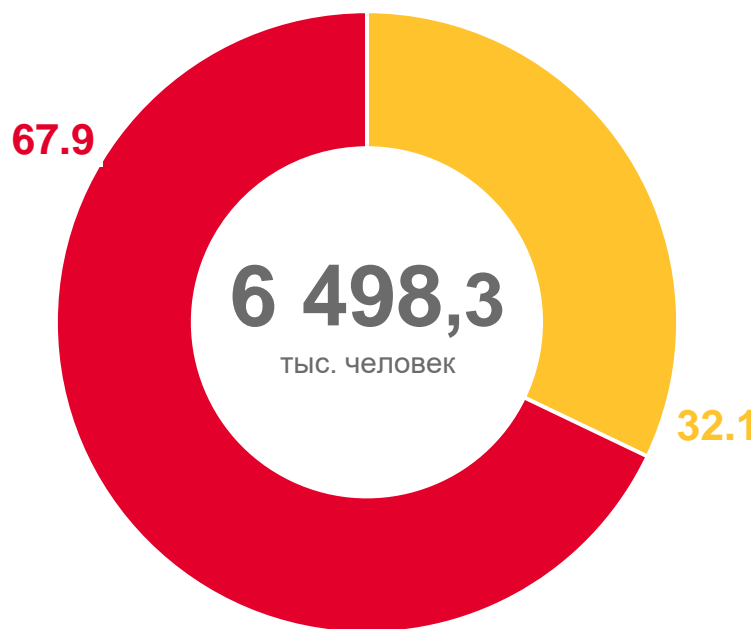
микропредприятиями  
и индивидуальными  
предпринимателями

**6 029,4** **136,6%**

тыс. человек

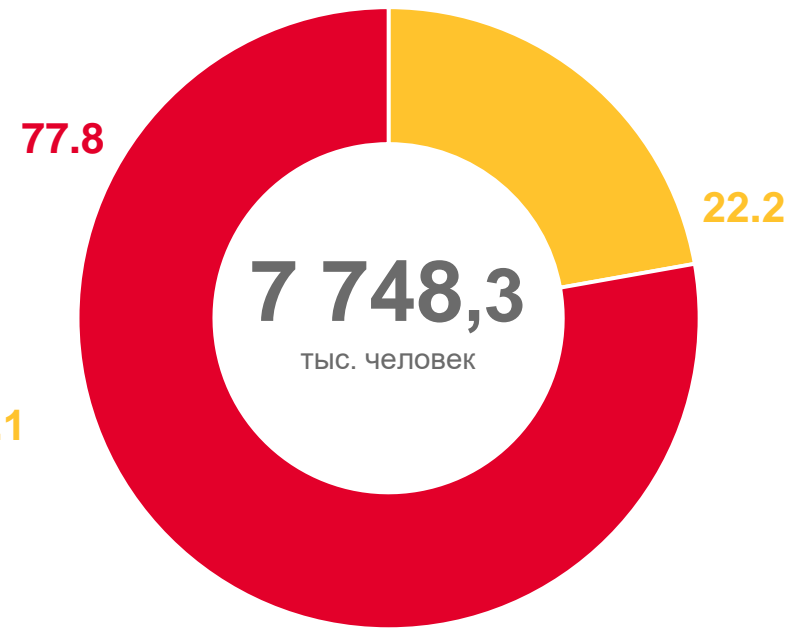
к I кварталу 2022 года

в % к итогу



I квартал 2022 года

● Перевозки пассажиров, выполненные микропредприятиями и индивидуальными предпринимателями



I квартал 2023 года

● Перевозки пассажиров, выполненные юридическими лицами, включая малые предприятия







# ПАССАЖИРОБОРОТ, ВЫПОЛНЕННЫЙ СУБЪЕКТАМИ ТРАНСПОРТНОЙ ДЕЯТЕЛЬНОСТИ

I квартал 2023 года

Пассажирооборот – всего

**70,6**

млн пасс.км

**111,9%**

к I кварталу 2022 года

в том числе выполненный:

юридическими лицами,  
включая малые предприятия

**23,6**

млн пасс.км

**113,0%**

к I кварталу 2022 года

микропредприятиями  
и индивидуальными  
предпринимателями

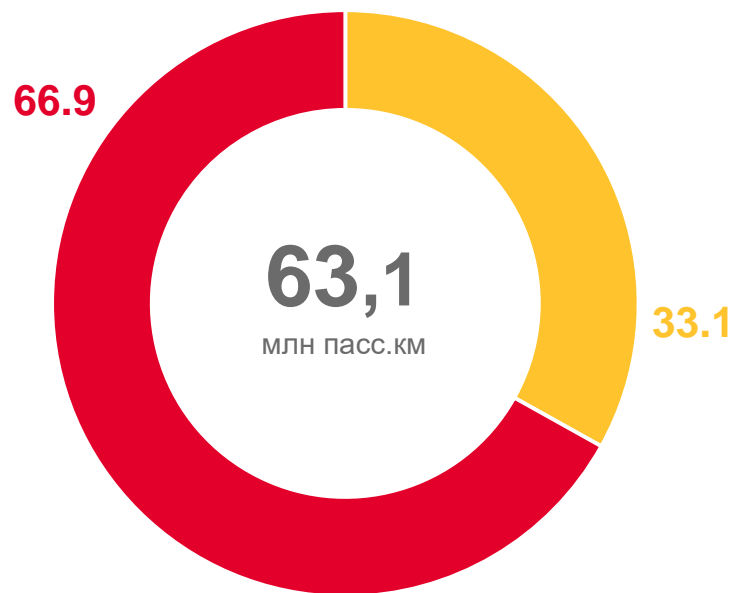
**47,0**

млн пасс.км

**111,4%**

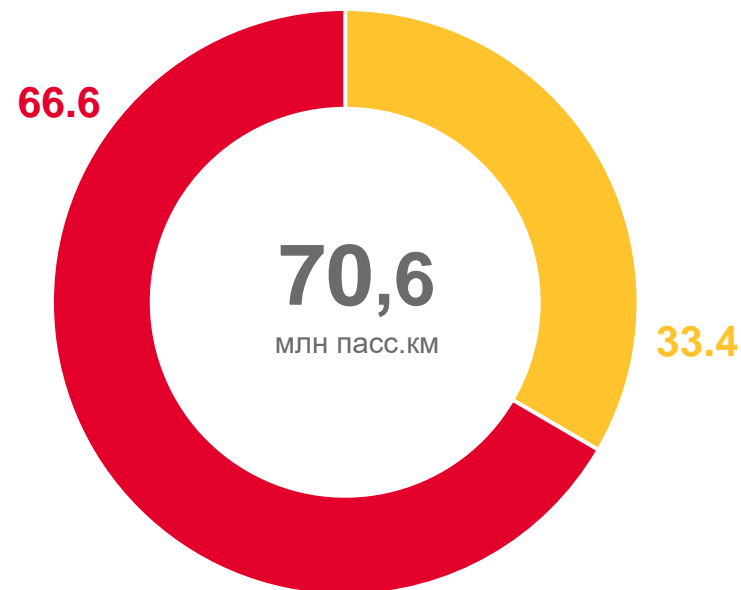
к I кварталу 2022 года

в % к итогу



I квартал 2022 года

○ Пассажирооборот, выполненный микропредприятиями и индивидуальными предпринимателями



I квартал 2023 года

○ Пассажирооборот, выполненный юридическими лицами, включая малые предприятия





# ДОРОЖНО-ТРАНСПОРТНЫЕ ПРОИСШЕСТВИЯ (ДТП) С ПОСТРАДАВШИМИ УЧАСТНИКАМИ\*

I квартал 2023 года

в % к соответствующему месяцу предыдущего года

Количество ДТП

**176** **118,9%**

единиц к I кварталу 2022 года

Погибло

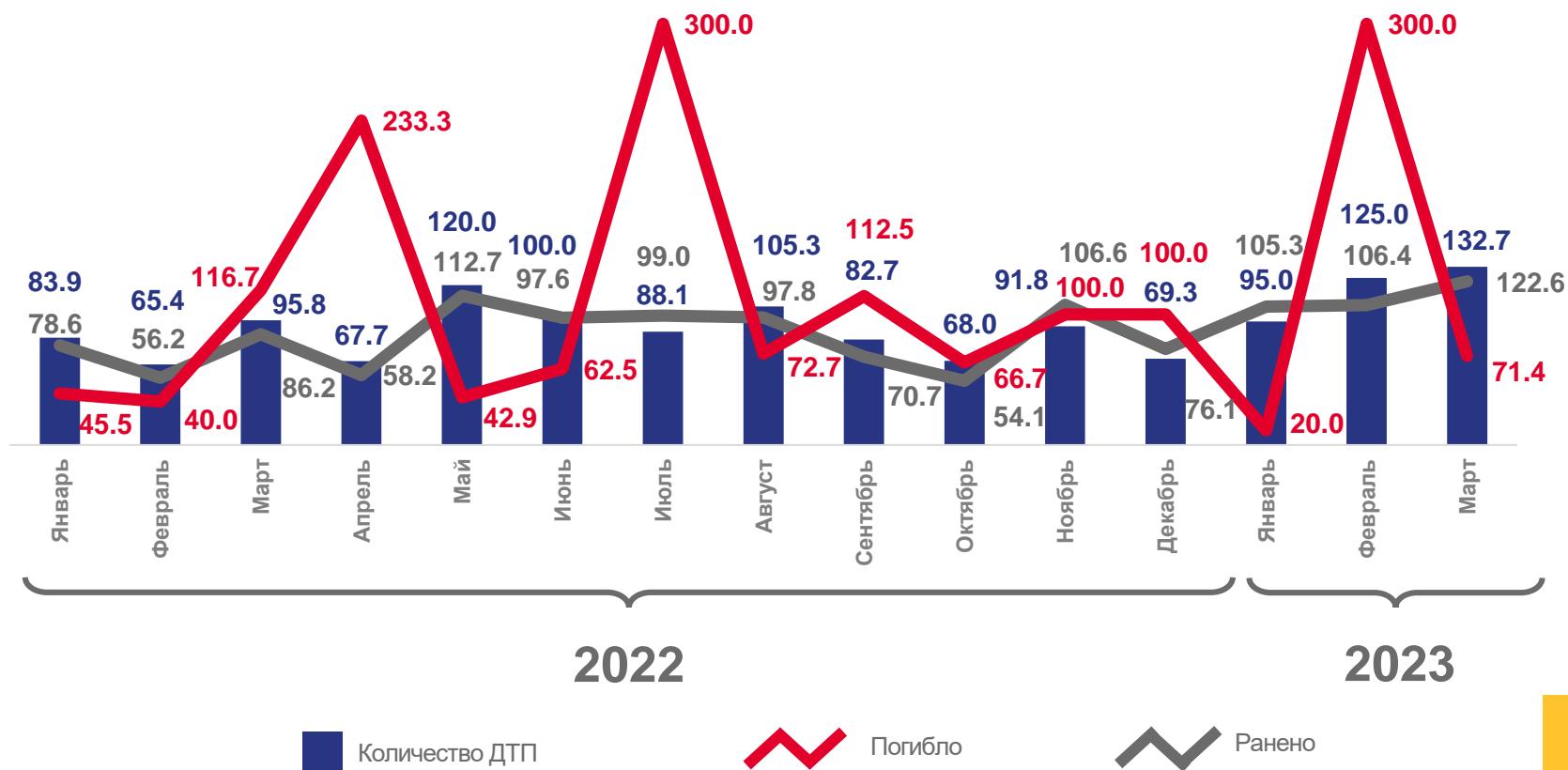
**12** **85,7%**

человек к I кварталу 2022 года

Ранено

**212** **114,6%**

человек к I кварталу 2022 года



\* По данным УГИБДД УМВД России по Смоленской области. Сведения о дорожно-транспортных происшествиях, в которых погибли или были ранены люди.





# ДОРОЖНО-ТРАНСПОРТНЫЕ ПРОИСШЕСТВИЯ (ДТП) ПО ВИДАМ ПОСТРАДАВШИХ УЧАСТНИКОВ\*

I квартал 2023 года

Количество ДТП – всего\*\*

**1 893**

единиц

**94,2%**

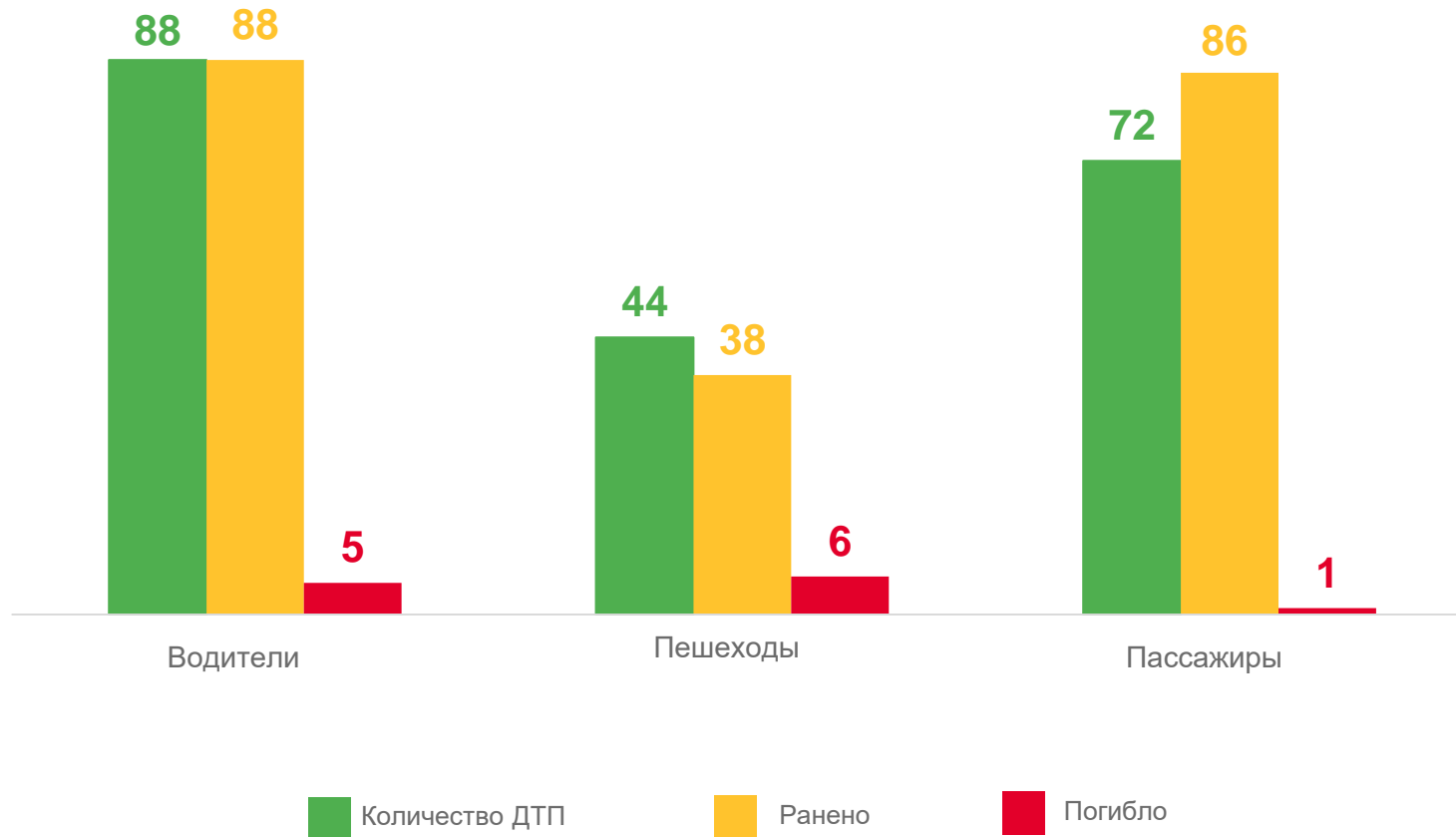
к I кварталу 2022 года

Доля ДТП с пострадавшими  
участниками

**9,3%**

**+2,2%**

к I кварталу 2022 года



\* По данным УГИБДД УМВД России по Смоленской области. Сведения о дорожно-транспортных происшествиях, в которых погибли или были ранены люди.

\*\* Общее количество дорожно-транспортных происшествий с материальным ущербом и дорожно-транспортных происшествий с пострадавшими участниками.





# ДОРОЖНО-ТРАНСПОРТНЫЕ ПРОИСШЕСТВИЯ (ДТП) ПО ВИДАМ\*

I квартал 2023 года

в % к итогу

Количество ДТП – всего

**176** **118,9%**

единиц к I кварталу 2022 года

из них по видам:  
столкновения

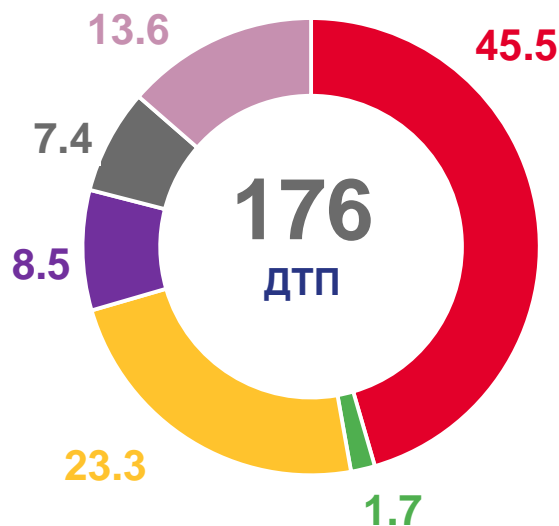
**80** **108,1%**

единиц к I кварталу 2022 года

наезды на пешеходов

**41** **95,3%**

единиц к I кварталу 2022 года



- Столкновения
- Опрокидывания
- Наезды на пешеходов
- Наезды на препятствия
- Наезды на стоящие транспортные средства
- Другие виды ДТП

\* По данным УГИБДД УМВД России по Смоленской области. Сведения о дорожно-транспортных происшествиях, в которых погибли или были ранены люди.





# ДОРОЖНО-ТРАНСПОРТНЫЕ ПРОИСШЕСТВИЯ (ДТП) ПО МУНИЦИПАЛЬНЫМ РАЙОНАМ И ГОРОДСКИМ ОКРУГАМ\*

I квартал 2023 года

Количество ДТП с пострадавшими участниками – всего

**176**

единиц

**118,9%**

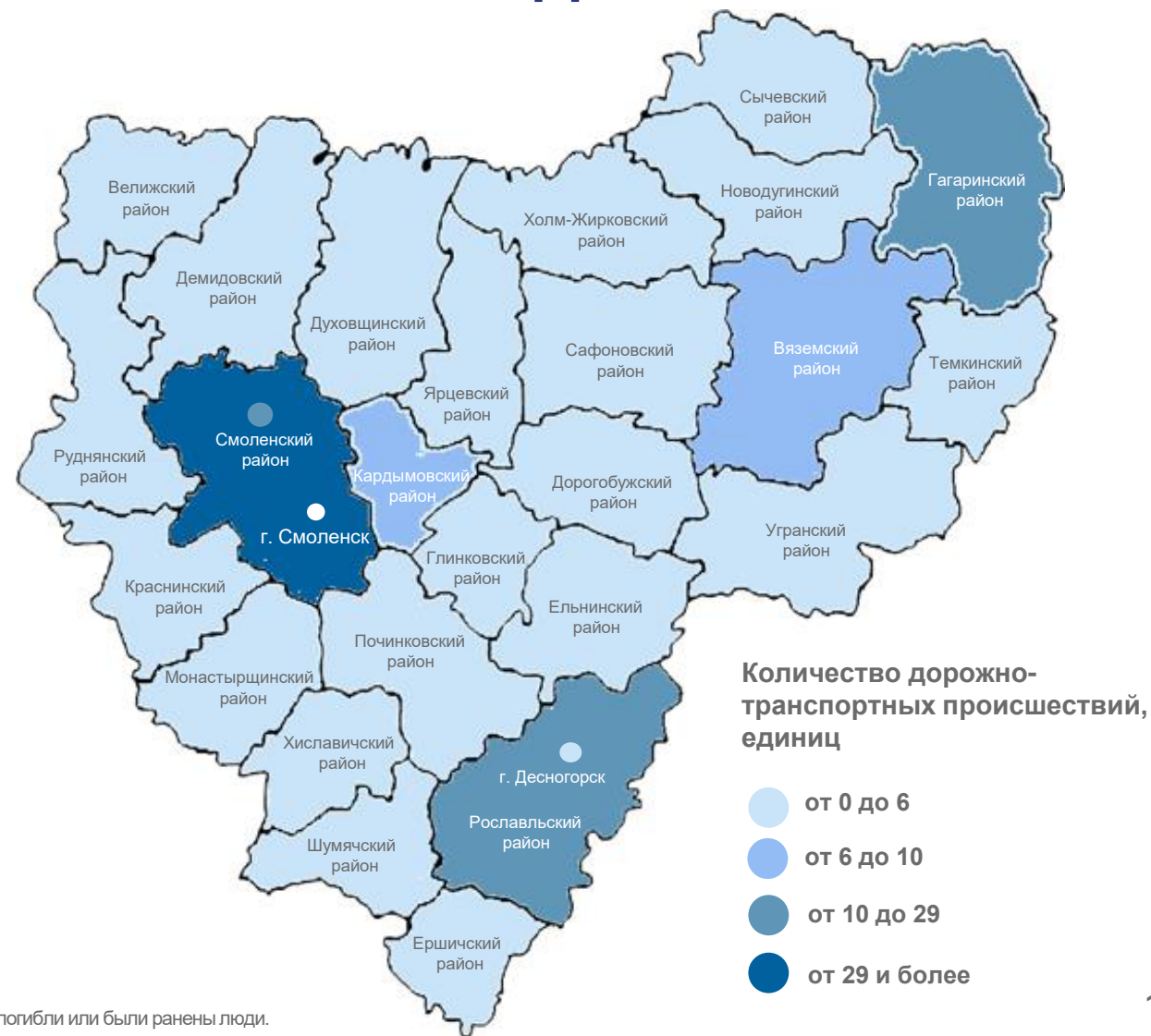
к I кварталу 2022 года

Доля ДТП, произошедших в городе Смоленске

**42,6%**

**-2,8%**

к I кварталу 2022 года



\* По данным УГИБДД УМВД России по Смоленской области. Сведения о дорожно-транспортных происшествиях, в которых погибли или были ранены люди.